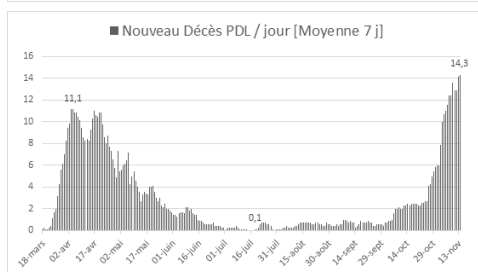
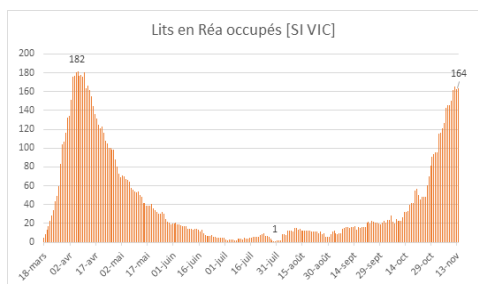
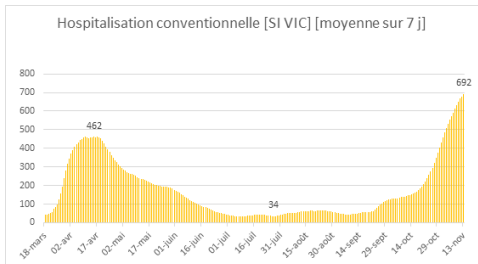
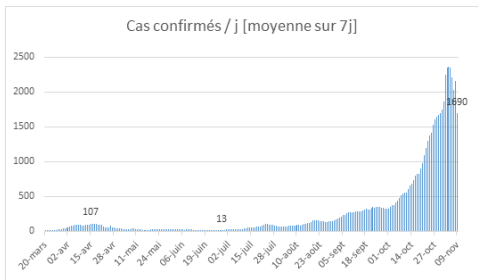


Attention : les informations publiées sont mises à jour régulièrement du fait de l'évolution rapide des recommandations sanitaires

Les chiffres clés de l'épidémie de coronavirus en Pays de la Loire au 13 novembre 2020



63 222 cas confirmés par un test positif
(sur un total de 1 068 245 tests réalisés en Pays de la Loire au 10 novembre 2020)

220 352 sujets contacts

12 516* passages aux urgences (5 %**) pour suspicion de Covid-19

164 patients en réanimation,
dont 26 en provenance d'ARA

7 494 résidents d'EHPAD positifs à la Covid-19

309 résidents décédés en EHPAD

(En cours de consolidation, compte tenu du codage des diagnostics parfois réalisés à postériori - Source : Sursaud/Santé publique France, données disponibles jusque J-1)
* Données cumulées depuis le 24 février 2020

**Taux des passages pour la journée du 12 novembre 2020

COVID-19	Taux d'incidence*	
	Tous âges	65 ans et +
Nantes Métropole	303	262
CARENE St Nazaire	252	191
Angers Loire Métropole	348	418
Agglomération du Choletais	298	342
Laval Agglomération	258	283
Le Mans Métropole	269	205
La Roche-sur-Yon Agglomération	227	229

* Données SI-DEP du 10 novembre 2020

En savoir +
geodes.santepubliquefrance.fr

Retrouvez toutes les infos sur le COVID-19 en Pays de la Loire sur
www.pays-de-la-loire.ars.sante.fr

et sur nos réseaux sociaux

COVID-19	Cas testés positifs (depuis le 13 mai)**	Taux d'incidence des cas testés positifs sur 7 jours glissants /100 000 hab**		Taux de positivité sur les 7 derniers jours pour 100 tests**	Hospitalisations	Dont réanimations	Retours à Domicile*	Décès*
		Tous âges	65 ans et +					
Loire-Atlantique	26 154	288,9	274,2	14,0	353	48	1 247	276
Maine-et-Loire	16 898	326,1	412,9	16,6	286	63	1 151	246
Mayenne	6 004	292,4	310,5	18,5	112	15	379	74
Sarthe	9 264	254,7	217,2	14,7	193	22	736	131
Vendée	8 589	250,3	191,2	12,6	100	16	462	59
Pays de la Loire	66 909	285,2	280,5	14,7	1 044	164	3 975	786
France***	1 898 710	392,25	NC	18,68	32 683	4 899	134 954	42 960

* Données cumulées depuis le 24 février 2020

**Données SI-DEP du 10 novembre 2020 – Exploitation Santé publique France

Actuellement des difficultés ont été identifiées pour remonter les résultats de tests vers Santé Publique France qui ne peut pas produire une extraction avec des données exhaustives et consolidées. Ces difficultés sont en cours de résolution avec les acteurs concernés.

*** Données Santé Publique France et CNAM du 12 novembre 2020

Nos 6 axes stratégiques :

- Anticiper, veiller et disposer du « bon thermomètre » (indicateurs épidémiologiques et d'offre de soins en cinétique) suivi et analysé quotidiennement, pour agir « vite et de façon coordonnée » avec nos partenaires ;
- Dépister/tracer et isoler, pour casser les chaînes de transmission interpersonnelle (à titre préventif et/ou en réaction, si territoire, cluster ou lieu à risque) ;
- Prévenir (respecter et faire respecter les gestes barrières : se tenir à au moins un Mètre, se laver les Mains, porter un Masque chaque fois que nécessaire et aérer les espaces clos régulièrement) et prendre soins, notamment des personnes les plus vulnérables..., âgées, et/ou vivant avec un handicap et/ou précaires, et/ou avec comorbidités ;
- Préconiser des mesures d'ordre public, chaque fois que de besoin et contribuer à la réussite du reconfinement ;
- Gérer les situations d'urgence et être solidaires ;
- Communiquer, sensibiliser et engager des actions du « aller vers ».



> En cas de symptômes COVID-19 (fièvre, difficultés respiratoires, perte du goût et de l'odorat...) : contactez en priorité votre médecin traitant ou le médecin le plus proche de votre domicile. En cas de gravité ou d'urgence (ou si vous n'arrivez pas à trouver un médecin) : le Samu Centre 15

> Pour des informations d'ordre non médical : le 0800 130 000 Numéro vert national appel gratuit 7j/7 24h/24. Attention, cette plateforme téléphonique n'est pas habilitée à dispenser des conseils médicaux.